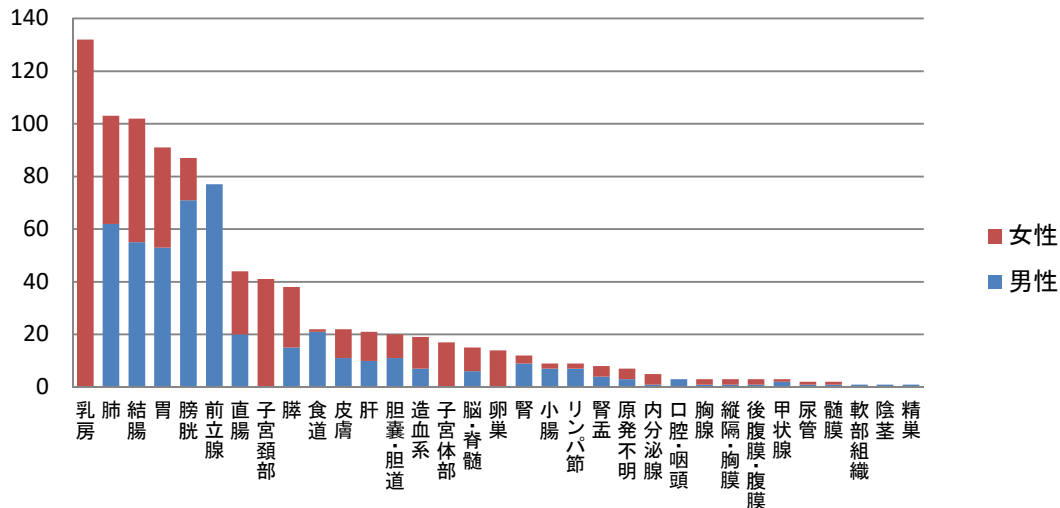


# 部位別症例数

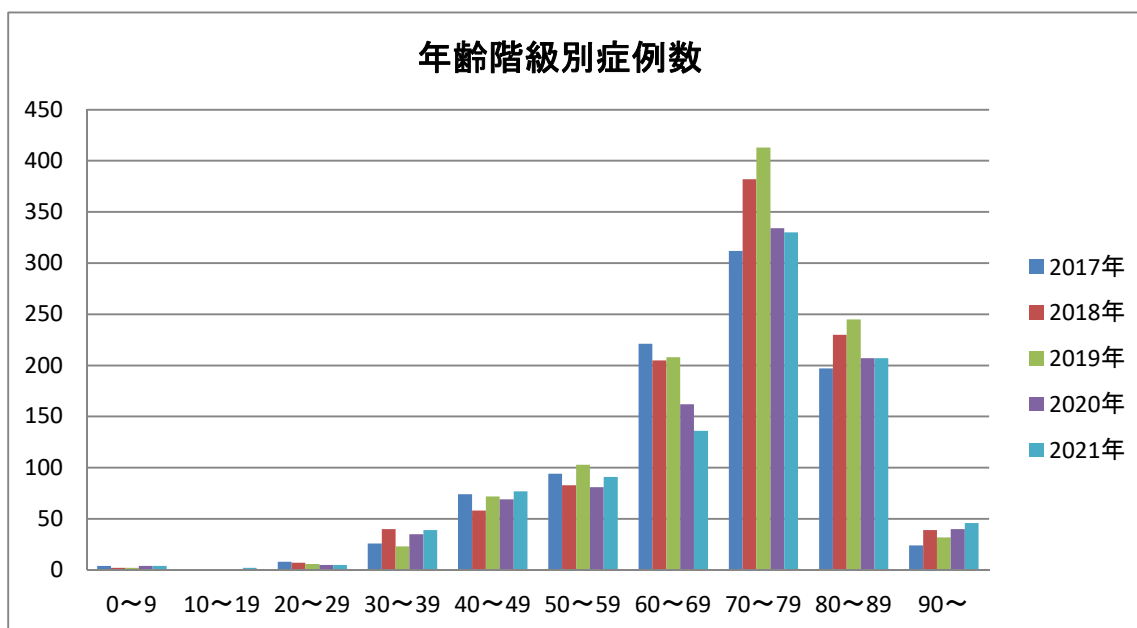
部位	2017年			2018年			2019年			2020年			2021年		
	男性	女性	総計	男性	女性	総計	男性	女性	総計	男性	女性	総計	男性	女性	総計
口腔・咽頭	2	1	3	3	0	3	3	1	4	1	0	1	3	0	3
食道	10	2	12	15	4	19	16	1	17	17	6	23	21	1	22
胃	54	31	85	68	31	99	61	37	98	57	30	87	53	38	91
小腸	2	1	3	2	0	2	4	2	6	7	1	8	7	2	9
結腸	65	36	101	67	40	107	66	42	108	60	49	109	55	47	102
直腸	31	14	45	21	10	31	30	12	42	12	17	29	20	24	44
肛門・肛門管	1	1	2	0	0	0	0	0	0	1	0	1	0	0	0
肝	17	7	24	16	8	24	16	9	25	13	7	20	10	11	21
胆嚢・胆道	6	5	11	11	11	22	10	8	18	11	15	26	11	9	20
脾	14	21	35	17	15	32	18	10	28	16	24	40	15	23	38
鼻腔・中耳	1	0	1	1	0	1	0	0	0	0	0	0	0	0	0
副鼻腔	0	0	0	0	0	0	0	1	1	0	0	0	0	0	0
喉頭	0	0	0	0	0	0	0	0	0	0	0	0	0	0	0
肺	48	35	83	66	32	98	87	48	135	80	33	113	62	41	103
胸腺	0	0	0	1	1	2	1	1	2	0	0	0	1	2	3
縦隔・胸膜	1	2	3	1	2	3	1	2	3	2	0	2	1	2	3
骨、関節・関節軟骨	0	0	0	0	0	0	0	0	0	1	0	1	0	0	0
造血系	7	8	15	12	7	19	11	5	16	14	5	19	7	12	19
皮膚	19	16	35	12	17	29	19	17	36	13	17	30	11	11	22
後腹膜	2	1	3	1	3	4	0	2	2	0	2	2	1	2	3
軟部組織	0	0	0	0	0	0	1	0	1	0	1	1	1	0	1
乳房	0	87	87	1	94	95	0	117	117	1	122	123	0	132	132
外陰	0	1	1	0	1	1	0	1	1	0	3	3	0	0	0
陰茎	0	0	0	0	2	2	0	1	1	0	0	0	0	0	0
子宮頸部	0	50	50	0	51	51	0	34	34	0	46	46	0	41	41
子宮体部	0	11	11	0	18	18	0	25	25	0	17	17	0	17	17
卵巣	0	14	14	0	16	16	0	21	21	0	17	17	0	14	14
胎盤	0	0	0	0	0	0	0	1	1	0	0	0	0	0	0
陰茎	1	0	1	2	0	2	0	0	0	1	0	1	1	0	1
前立腺	79	0	79	91	0	91	100	0	100	73	0	73	77	0	77
精巣	0	0	0	3	0	3	2	0	2	1	0	1	1	0	1
腎	12	2	14	5	7	12	5	0	5	6	1	7	9	3	12
腎盂	7	3	10	3	2	5	1	1	2	6	2	8	4	4	8
尿管	2	1	3	2	4	6	5	1	6	6	1	7	1	1	2
膀胱	162	39	201	178	44	222	160	48	208	79	15	94	71	16	87
髄膜	0	1	1	0	1	1	0	0	0	0	0	0	1	1	2
脳・脊髄	5	5	10	8	6	14	6	7	13	7	6	13	6	9	15
甲状腺	0	2	2	3	1	4	1	3	4	1	1	2	2	1	3
副腎	0	0	0	0	0	0	1	0	1	1	0	1	0	0	0
内分泌腺	0	1	1	2	0	2	2	1	3	0	0	0	1	4	5
リンパ節	3	8	11	4	2	6	4	4	8	3	4	7	7	2	9
原発不明				1	0	1	2	8	10	1	5	6	3	4	7
総計	551	406	957	617	430	1047	633	471	1104	491	447	938	463	474	937

## 2021年 部位別症例数

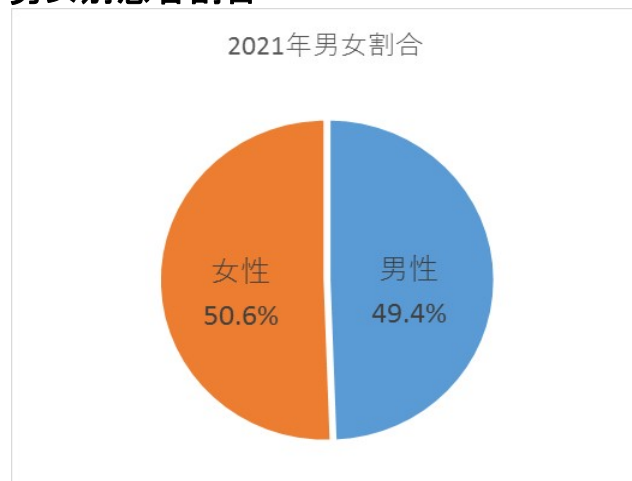


## 年齢階級別症例数

年齢階級	2017年	2018年	2019年	2020年	2021年
0～9	4	2	2	4	4
10～19	1	1	0	1	2
20～29	8	7	6	5	5
30～39	26	40	23	35	39
40～49	74	58	72	69	77
50～59	94	83	103	81	91
60～69	221	205	208	162	136
70～79	312	382	413	334	330
80～89	197	230	245	207	207
90～	24	39	32	40	46
総計	961	1047	1104	938	937



## 男女別患者割合



## 地域別患者数(高槻市、茨木市、摂津市、島本町)

	高槻市	茨木市	摂津市	島本町	その他の市	他府県	合計
2020年	694	68	15	53	45	63	938
2021年	712	60	8	61	49	47	937
合計	1406	128	23	114	94	110	1875

## 2021年部位別臨床病期

☆自施設で初回治療を開始した症例のみ抜粋

☆ステージ分類にはUICCにおけるTNM第8版を使用

部位	0期	I期	II期	III期	IV期	不明	合計
胃	-	37	6	10	8	6	67
結腸	24	24	8	16	8	5	85
直腸	10	10	7	3	4	1	35
肝臓	-	4	7	2	1	1	15
膵臓	-	3	2	2	9	-	16
肺	-	35	5	15	30	2	87
乳房	6	41	31	5	7	-	90
子宮頸	29	3	2	1	1	-	36
前立腺	-	11	23	10	4	2	50
膀胱	17	26	6	3	-	1	53

## 2021年部位別臨床病期

