

# 高槻病院小児科専門研修プログラム

## 目次

1. 高槻病院小児科専門研修プログラムの概要
2. 小児科専門研修はどのようにおこなわれるのか
3. 専攻医の到達目標
  - 3-1 修得すべき知識・技能・態度など
  - 3-2 各種カンファレンスなどによる知識・技能の習得
  - 3-3 学問的姿勢
  - 3-4 医師に必要なコアコンピテンシー、倫理性、社会性
4. 施設群による研修プログラムと地域医療についての考え方
  - 4-1 年次毎の研修計画
  - 4-2 研修施設群と研修プログラム
  - 4-3 地域医療について
5. 専門研修の評価
6. 修了判定
7. 専門研修管理委員会
  - 7-1 専門研修管理委員会の業務
  - 7-2 専攻医の就業環境
  - 7-3 専門研修プログラムの改善
  - 7-4 専攻医の採用と修了
  - 7-5 小児科研修の休止・中断、プログラム移動、プログラム外研修の条件
  - 7-6 研修に対するサイトビジット(訪問調査)
8. 専門研修実績記録システム、マニュアル等
9. 専門研修指導医
10. Subspecialty 領域との連続性

# 高槻病院小児科専門研修プログラム

## 1. 専門研修プログラムの概要

### 1) 理念と使命

- ・専門研修の理念:「シームレス、ボーダレスな小児医療」
- ・臨床研修の理念:「研修医、指導医、そして患者さまの満足する臨床研修」
- ・高槻病院の理念:「患者さまの満足する医療」

図 1

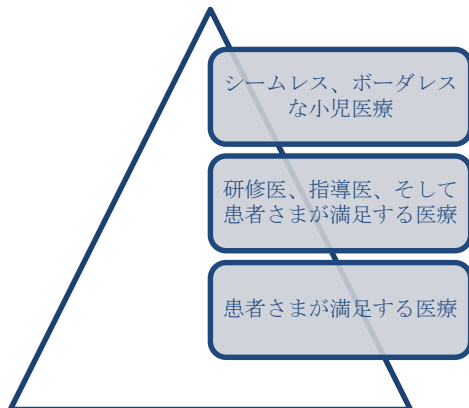
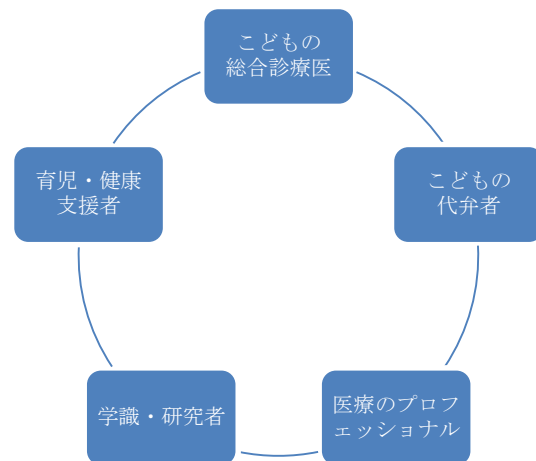


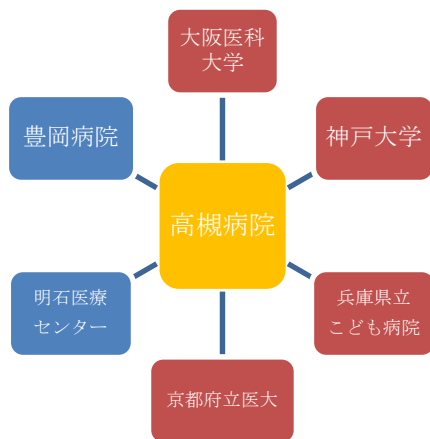
図 2



いじめや虐待の問題は、小さな者、弱い者が軽んじられているということに他なりません。わたしたちは、子どもたちが安心して育っていける社会環境を願ってやみませんが、まず、小児科医としては、目の前で困っている親御さん、苦しんでいるお子さんの相談にいつでもものってあげること、病気やハンディキャップをお持ちの方の問題と一緒に考え、地道に解決策を模索するといったことが重要だと考えております。高槻病院では、子どもたちが育っていくために必要なあらゆるニーズに応えることを旨とし、小さな存在、弱い存在が軽んじられない医療を実践しようとしています(図1)。そのためには、日々成長するこどもの健康上の問題を全人的に、家族や社会との関係のなかで考えるgeneral physicianとしての能力が求められます。一方で、安全かつ良質な医療を提供するためには、専門分野の知識と技術を持つとともに、臨床研究によって新しい知見を得て、発信することも求められます。このように、総合医であると同時に専門家でもあり、かつ、子どもと保護者のサポーターであることが小児科専門医のあるべき姿です(図2)。3年間の小児科研修を通して、先生方が自信をもって、「自分はこどもの総合医ですから、どんなことでも相談してください。」と言えるように育成、支援することが当プログラムの使命です。

## 2) 特徴

高槻病院は、域内の小児救急搬送の7割以上を受け入れるなど、三島二次医療圏において地域小児科センターとして機能しています。また、大阪最大級の新生児集中治療室(NICU)と、全国でも数少ない小児集中治療室(PICU)を有しており、専門型中核病院(大阪医科大学等)、および複数の小児医療施設と連携しながら、一次から三次まで地域完結型の小児医療を展開しています。左図にあるような施設群の連携によって、急性期医療から在宅医療、リハビリテーション医療まで包括的に経験でき、さらに発達障害、



虐待などの社会的問題にも関与できるのが本研修の最大の特徴です。医療には患者さんのニーズから見るとさまざまなギャップがありますが、それを埋めようとしてきたのが、高槻病院小児科が目指す医療の特徴「シームレス、ボーダレスな小児医療」です。豊富な症例数と十分な指導医数を背景に、3年間で小児医療における主要な病態・疾患の大部分を経験できます。また、日常的な臨床的疑問から立案される臨床研究を実施しており、専攻医の学会発表、論文執筆が増えてきました(注)。その背景にあるのは、毎日部門毎に行われている 症例カンファレンス、多科多職種参加型の

回診と、週1回行われているレビュー形式の抄読会です。当プログラムで一定期間修練を経れば、自然に多様な問題解決能力を身に付けることができ、結果として、小児科専門医の資格取得、さらに周産期専門医などの取得も可能となります。なお、先天性心疾患の外科治療、血液腫瘍領域など、専門性の高い医療、さらに遺伝性腎疾患や筋ジストロフィーなどの稀有疾患については、連携施設である大阪医科大学、神戸大学、兵庫県立こども病院等において研修可能です。また未受診妊婦や、長期入院児や障害児医療における社会的問題は、リハビリテーション病院で経験できます。また、小児科専門研修の初期段階では、特定の専門性に偏らない診療態度が大事ですが、病院過密地域から離れた病院での研修によって身に着けることができます。

(注) 昨年には民間病院で唯一小児治療ネットワークの加盟施設となり、さらに、こども病院の集合体ともいえる日本小児総合医療施設協議会にも参加することになりました。

専門研修プログラムの年限は3年です。1年次はある領域の専門性に偏ることなく、common disease を中心に、一般的な小児・新生児領域の標準的医療、地域医療をバランスよく習得することを優先します。2年次は1年目の習得度を見ながら、1年目同様に症例に当たり、臨床研究への関与を深めつつ、初期研修医、後輩専攻医への指導を責任指導医とともに担当します。3年次はより専門性の高い病態や稀有疾患の経験を積むとともに、地域医療連携の窓口となったり、医療チームのリーダーとしての振る舞いを学びます。専攻医教育の基本的要件は、概ね高槻病院単独で満たされますが、専攻医の希望・必要に応じて、連携施設において稀有疾患、高度先進医療に触れる機会や大学院進学への道を提供します。指導医数、経験症例数の配分を考慮し、受入数は1学年につき最大5とします。

## 2. 小児科専門研修はどのように行われるか

3年間の小児科専門研修では、日本小児科学会が定めた「小児科医の到達目標」のレベルA(概ね指導医なしで自分でできる)の臨床能力の獲得をめざして研修を行います。到達度の自己評価と指導医からのアドバイスを受けるために、「小児科専門研修手帳」を常時携帯し、定期的に振り返りながら研修を進めてください。

- 1) **臨床現場での学習**: 外来、病棟、健診などで、到達目標に記載されたレベル A の臨床経験を積むことが基本となります。経験した症例は、指導医からフィードバックやアドバイスを受けながら、診療録の記載、サマリーやレポートの作成、臨床研修手帳への記載(ふりかえりと指導医からのフィードバック)、臨床カンファレンス、抄読会、GPC での発表などを経ることによって、定着した知識、臨床能力となってゆきます。高槻病院における研修では、研修プログラムを、新生児領域とそれ以外の一般小児領域に2分しており、専攻医が同時に2領域の病棟担当をすることはありません。研修手帳の項目をご覧いただくとわかる通り、経験すべき症候、疾患、手技のほとんどは一般小児領域のものであることから、原則として、まずは、一般小児領域に習熟していただきます。

◇「**小児科専門医の役割**」に関する学習: 日本小児科学会が定めた小児科専門医の役割を3年間で身につけるようにしてください(次項参照、研修手帳に記録)。

◇「**経験すべき症候**」に関する学習: 日本小児科学会が定めた経験すべき 33 症候のうち 90%以上(30 症候以上)を経験するようにしてください(次項参照、研修手帳に記録)。

◇「**経験すべき疾患**」に関する学習: 日本小児科学会が定めた経験すべき 109 疾患のうち 85%以上(93 症候以上)を経験するようにしてください(研修手帳参照、記録)。

◇「**習得すべき診療技能と手技**」に関する学習: 日本小児科学会が定めた経験すべき 54 技能のうち、90%以上(49 技能以上)を経験するようにしてください(研修手帳に記録)。

**\* 研修手帳の到達目標はすべて 8 割以上となっていますが、当プログラムではより高い目標を実現可能と考えています。**

＜高槻病院小児科専門研修プログラムの年間スケジュール＞

月	1 年 次	2 年 次	3 年 次	修 了 者	
4	○				研修開始ガイダンス(研修医および指導医に各種資料を配布)
		○	○		研修手帳を研修管理委員会に提出し、チェックを受ける
				○	研修手帳・症例レポート等を研修管理委員会に提出し判定を受ける
					＜研修管理委員会＞ ・研修修了予定者の修了判定を行う ・2年次、3年次専攻医の研修の進捗状況の把握 ・次年度の研修プログラム、採用計画などの策定
					＜日本小児科学会学術集会＞
		○	○		＜日本小児科学会大阪地方会＝大阪小児科学会＞
5				○	専門医認定審査書類を準備する
	○	○	○		＜日本小児科学会兵庫県地方会＞
6				○	専門医認定審査書類を専門医機構へ提出
	○	○	○		＜大阪小児科学会＞
7	○	○	○	○	＜若葉小児科臨床研究会＞
8					＜小児科専門医取得のためのインテンシブコース＞
9				○	小児科専門医試験
	○	○	○		臨床能力評価(Mini-CEX)を1回受ける
	○	○	○		研修手帳の記載、指導医とのふりかえり
	○	○	○		＜日本小児科学会兵庫県地方会＞＜大阪小児科学会＞
					専門医更新、指導医認定・更新書類の提出
10					＜研修管理委員会＞ ・研修の進捗状況の確認 ・次年度採用予定者の書類審査、面接、筆記試験 ・次年度採用者の決定
12	○	○	○		＜大阪小児科学会＞
1					
2	○	○	○		＜日本小児科学会兵庫県地方会＞
	○	○	○	○	＜若葉小児科臨床研究会＞
3	○	○	○		臨床能力評価(Mini-CEX)を1回受ける
	○	○	○		360度評価を1回受ける
	○	○	○		研修手帳の記載、指導医とのふりかえり、研修プログラム評価
					専門医更新、指導医認定・更新書類の提出

<当研修プログラムの週間スケジュール(高槻病院)>

イエロー部分は特に教育的な行事です。詳細については4項を参照してください。

	月	火	水	木	金	土・日				
	受持患者情報の把握									
8:00	P回診	Nカン	P回診	周カン	抄読会	P回診	Nカン	P回診	Nカン	週末日当直 (1.5/月)
	入カン	N回診	入カン	N回診	入カン	N回診	入カン	N回診	入カン	
9:00	病棟		病棟		病棟		病棟		病棟	
10:00	C回診	病棟	C回診	病棟	C回診	病棟	C回診	病棟	C回診	病棟
11:00	病棟	産回診	病棟 または 外来	産回診	病棟 または 外来	産回診	病棟 または 外来	産回診	病棟 または 外来	産回診
12:00	昼休憩									
13:00	ランチカンファ				ランチカンファ		振り返り			
14:00	研カン		研カン		研カン		研カン		研カン	合同勉強会 (年2回) 小児科地方 会(年4回)
15:00	フリータイム(座学など)									
16:00	病棟当番、または専門外来(週1~2回、1・2年目は陪診、3年目は担当医)									
17:00	当直帯へ申し送り									
	当直(1/週)									

カン:カンファレンス、P:PICU、N:NICU、C:小児センター、周:周産期、入:新入院患者

研:研修医受け持ち患者、平日左の列は一般小児配属時、右の列は新生児配属時

2) 臨床現場を離れた学習: 以下の学習機会を利用して、到達目標達成の助けとしてください。

- (1) 日本小児科学会学術集会、分科会主催の学会、地方会、研究会、セミナー、講習会等への参加
- (2) 小児科学会主催の「小児科専門医取得のためのインテンシブコース」(1泊2日): 到達目標に記載された24領域に関するポイントを3年間で網羅して学習できるセミナー
- (3) 学会等での症例発表
- (4) 日本小児科学会オンラインセミナー: 医療安全、感染対策、医療倫理、医療者教育など
- (5) 日本小児科学会雑誌等の定期購読および症例報告等の投稿
- (6) 論文執筆: 専門医取得のためには、小児科に関する論文を、査読制度のある雑誌に1つ報告しなければなりません。論文執筆には長期間の準備を必要としますので、指導医の指導、助言を受けながら、早めに論文テーマを決定し、論文執筆の準備を始めてください。

3) 自己学習:

長く記憶に残り、財産となる知識は、受身の講義やカンファレンスからではなく、地道な自己学習によって生まれるものです。到達目標と研修手帳に記載されている小児疾患、病態、手技などの項目を自己評価しながら、不足した分野・疾患については自己学習を進めてください。週間スケジュールのなかに、フリータイムがあります。また、漫然と病棟で過ごすのではなく、デューティーのない時間帯を自分で生み出してください。また、文献や参考書はふんだんに用意されていますが、必要な情報、書籍が見当たらない場合は遠慮なく責任医長に要求してください。

4) 大学院進学:

専門研修期間中、小児科学の大学院進学は可能です(大阪医科大学、神戸大学、要請があればその他の大学も調整します)が、専門研修に支障が出ないように、プログラム・研修施設について事前相談する必要があります。小児科臨床に従事しながら臨床研究を進めるのであればその期間は専門研修として扱われますが、研究内容によっては専門研修が延長になる場合もあります。

5) サブスペシャリティ研修: 25項を参照してください。

### 3. 専攻医の到達目標

#### 3-1. (習得すべき知識・技能・研修・態度など)

- 1) 「小児科専門医の役割」に関する到達目標: 日本小児科学会が定めた小児科専門医としての役割を3年間で身につけるようにしてください(研修手帳に記録してください)。これらは6項で述べるコア・コンピテンシーと同義です。

役割		1 年 目	2 年 目	修 了 時
子どもの 総合診療 医	子どもの総合診療 ●子どもの身体、心理、発育に関し、時間的・空間的に全体像を把握できる。 ●子どもの疾病を生物学的、心理社会的背景を含めて診察できる。 ●EBMとNarrative-based Medicineを考慮した診療ができる。			
	成育医療 ●小児期だけにとどまらず、思春期・成人期も見据えた医療を実践できる。 ●次世代まで見据えた医療を実践できる。			
	小児救急医療 ●小児救急患者の重症度・緊急度を判断し、適切な対応ができる ●小児救急の現場における保護者の不安に配慮ができる。			
	地域医療と社会資源の活用 ●地域の一次から二次までの小児医療を担う。 ●小児医療の法律・制度・社会資源に精通し、適切な地域医療を提供できる。 ●小児保健の地域計画に参加し、小児科に関わる専門職育成に関与できる。			
	患者・家族との信頼関係 ●多様な考えや背景を持つ小児患者と家族に対して信頼関係構築できる。 ●家族全体の心理社会的因子に配慮し、支援できる。			
育児・健 康支援者	プライマリ・ケアと育児支援 ●Common diseasesなど、日常よくある子どもの健康問題に対応できる。 ●家族の不安を把握し、適切な育児支援ができる。			
	健康支援と予防医療 ●乳幼児・学童・思春期を通して健康支援・予防医療を実践できる。			
子どもの 代弁者	アドボカシー(advocacy) ●子どもに関する社会的な問題を認識できる。 ●子どもや家族の代弁者として問題解決にあたることができる。			
学識・ 研究者	高次医療と病態研究 ●最新の医学情報を常に収集し、現状の医療を検証できる。 ●高次医療を経験し、病態・診断・治療法の研究に積極的に参画する。			
	国際的視野 ●国際的な視野を持って小児医療に関わることができる。 ●国際的な情報発信・国際貢献に積極的に関わる。			
医療のプ ロフェッ ショナル	医の倫理 ●子どもを一つの人格として捉え、年齢・発達段階に合わせた説明・告知と同意を得ることができる。 ●患者のプライバシーに配慮し、小児科医としての社会的・職業的責任と医の倫理に沿って職務を全うできる。			
	省察と研鑽 ●他者からの評価を謙虚に受け止め、生涯自己省察と自己研鑽に努める。			
	教育への貢献 ●小児医療に関わるロールモデルとなり、後進の教育に貢献できる。 ●社会に対して小児医療に関する啓発的・教育的取り組みができる。			
	協働医療 ●小児医療にかかわる多くの専門職と協力してチーム医療を実践できる。			
	医療安全 ●小児医療における安全管理・感染管理の適切なマネジメントができる。			
	医療経済 ●医療経済・保険制度・社会資源を考慮しつつ、適切な医療を実践できる。			



- 2) 「経験すべき症候」に関する到達目標: 日本小児科学会が定めた経験すべき 33 症候のうち 9 割以上 (30 症候以上) を経験するようにしてください(研修手帳に記録して下さい)。

症候	1 年 目	2 年 目	修 了 時
<b>体温の異常</b>			
発熱, 不明熱, 低体温			
<b>疼痛</b>			
頭痛			
胸痛			
腹痛(急性, 反復性)			
背・腰痛, 四肢痛, 関節痛			
<b>全身的症候</b>			
泣き止まない, 睡眠の異常			
発熱しやすい, かぜをひきやすい			
だるい, 疲れやすい			
めまい, たちくらみ, 顔色不良, 気持ちが悪い			
ぐったりしている, 脱水			
食欲がない, 食が細い			
浮腫, 黄疸			
<b>成長の異常</b>			
やせ, 体重増加不良			
肥満, 低身長, 性成熟異常			
<b>外表奇形・形態異常</b>			
顔貌の異常, 唇・口腔の発生異常, 鼠径ヘルニア, 臍ヘルニア, 股関節の異常			
<b>皮膚, 爪の異常</b>			
発疹, 湿疹, 皮膚のびらん, 蕁麻疹, 浮腫, 母斑, 膿瘍, 皮下の腫瘤, 乳腺の異常, 爪の異常, 発毛の異常, 紫斑			
<b>頭頸部の異常</b>			
大頭, 小頭, 大泉門の異常			
頸部の腫脹, 耳介周囲の腫脹, リンパ節腫大, 耳痛, 結膜充血			
<b>消化器症状</b>			
嘔吐(吐血), 下痢, 下血, 血便, 便秘, 口内のただれ, 裂肛			
腹部膨満, 肝腫大, 腹部腫瘤			
<b>呼吸器症状</b>			
咳, 嘔声, 喀痰, 喘鳴, 呼吸困難, 陥没呼吸, 呼吸不整, 多呼吸			
鼻閉, 鼻汁, 咽頭痛, 扁桃肥大, いびき			
<b>循環器症状</b>			
心雑音, 脈拍の異常, チアノーゼ, 血圧の異常			
<b>血液の異常</b>			
貧血, 鼻出血, 出血傾向, 脾腫			
<b>泌尿生殖器の異常</b>			
排尿痛, 頻尿, 乏尿, 失禁, 多飲, 多尿, 血尿, 陰嚢腫大, 外性器の異常			
<b>神経・筋症状</b>			
けいれん, 意識障害			
歩行異常, 不随意運動, 麻痺, 筋力が弱い, 体が柔らかい, floppy infant			
<b>発達の問題</b>			
発達の遅れ, 落ち着きがない, 言葉が遅い, 構音障害(吃音), 学習困難			
<b>行動の問題</b>			
夜尿, 遺糞			
泣き入りひきつけ, 夜泣き, 夜驚, 指しゃぶり, 自慰, チック			

うつ, 不登校, 虐待, 家庭の危機			
事故, 傷害			
溺水, 管腔異物, 誤飲, 誤嚥, 熱傷, 虫刺			
臨死, 死			
臨死, 死			

3) 「経験すべき疾患」に関する到達目標: 日本小児科学会が定めた経験すべき 109 疾患のうち、8 割 5 分以上(93 疾患以上)を経験するようにしてください(研修手帳に記録してください)。

新生児疾患, 先天異常	感染症	循環器疾患	精神・行動・心身医学
低出生体重児	麻疹, 風疹	先天性心疾患	心身症, 心身医学的問題
新生児黄疸	単純ヘルペス感染症	川崎病の冠動脈障害	夜尿
呼吸窮迫症候群	水痘・帯状疱疹	房室ブロック	心因性頻尿
新生児仮死	伝染性単核球症	頻拍発作	発達遅滞, 言語発達遅滞
新生児の感染症	突発性発疹	血液, 腫瘍	自閉症スペクトラム
マス・スクリーニング	伝染性紅斑	鉄欠乏性貧血	AD/HD
先天異常, 染色体異常症	手足口病, ヘルパンギーナ	血小板減少	救急
先天代謝, 代謝性疾患	インフルエンザ	白血病, リンパ腫	けいれん発作
先天代謝異常症	アデノウイルス感染症	小児がん	喘息発作
代謝性疾患	溶連菌感染症	腎・泌尿器	ショック
内分泌	感染性胃腸炎	急性糸球体腎炎	急性心不全
低身長, 成長障害	血便を呈する細菌性腸炎	ネフローゼ症候群	脱水症
単純性肥満, 症候性肥満	尿路感染症	慢性腎炎	急性腹症
性早熟症, 思春期早発症	皮膚感染症	尿細管機能異常症	急性腎不全
糖尿病	マイコプラズマ感染症	尿路奇形	虐待, ネグレクト
生体防御, 免疫	クラミジア感染症	生殖器	乳児突然死症候群
免疫不全症	百日咳	亀頭包皮炎	来院時心肺停止
免疫異常症	RSウイルス感染症	外陰腺炎	溺水, 外傷, 熱傷
膠原病, リウマチ性疾患	肺炎	陰囊水腫, 精索水腫	異物誤飲・誤嚥, 中毒
若年性特発性関節炎	急性中耳炎	停留精巣	思春期
SLE	髄膜炎(化膿性, 無菌性)	包茎	過敏性腸症候群
川崎病	敗血症, 菌血症	神経・筋疾患	起立性調節障害
血管性紫斑病	真菌感染症	熱性けいれん	性感染, 性感染症
多型滲出性紅斑症候群	呼吸器	てんかん	月経の異常
アレルギー疾患	クローン症候群	顔面神経麻痺	関連領域
気管支喘息	細気管支炎	脳炎, 脳症	虫垂炎
アレルギー性鼻炎・結膜炎	気道異物	脳性麻痺	鼠径ヘルニア
アトピー性皮膚炎	消化器	高次脳機能障害	肘内障
蕁麻疹, 血管性浮腫	腸重積	筋ジストロフィー	先天性股関節脱臼
食物アレルギー	反復性腹痛		母斑, 血管腫
アナフィラキシー	肝機能障害		扁桃, アデノイド肥大
			鼻出血

- 4) 「習得すべき診療技能と手技」に関する到達目標: 日本小児科学会が定めた経験すべき 54 技能のうち、9 割以上 (49 技能以上) を経験するようにしてください (研修手帳に記録してください)。

身体計測	採尿	けいれん重積の処置と治療	
皮脂厚測定	導尿	末梢血液検査	
バイタルサイン	腰椎穿刺	尿一般検査、生化学検査、蓄尿	
小奇形・形態異常の評価	骨髄穿刺	便一般検査	
前弯試験	浣腸	髄液一般検査	
透光試験 (陰嚢, 脳室)	高圧浣腸 (腸重積整復術)	細菌培養検査、塗抹染色	
眼底検査	エアゾール吸入	血液ガス分析	
鼓膜検査	酸素吸入	血糖・ビリルビン簡易測定	
鼻腔検査	臍肉芽の処置	心電図検査 (手技)	
注射法	静脈内注射	鼠径ヘルニアの還納	X線単純撮影
	筋肉内注射	小外科, 膿瘍の外科処置	消化管造影
	皮下注射	肘内障の整復	静脈性尿路腎盂造影
	皮内注射	輸血	CT検査
採血法	毛細管採血	胃洗浄	腹部超音波検査
	静脈血採血	経管栄養法	排泄性膀胱尿道造影
	動脈血採血	簡易静脈圧測定	腹部超音波検査
静脈路確保	新生児	光線療法	
	乳児	心肺蘇生	
	幼児	消毒・滅菌法	

### 3-2. 各種カンファレンスなどによる知識・技能の習得

当プログラムでは様々な知識・技能の習得機会(教育的行事)を設けています。いずれも勤務時間内、短時間に完結し、集中力をそがれることがないよう配慮しています。

- 1) 朝カンファレンス(毎日):毎朝、患者申し送りを行い、チームでの検討後に回診に臨みます。
- 2) 回診(毎日):受持患者について部長をはじめとした指導医陣に報告してフィードバックを受けます。受持以外の症例についても見識を深めることができます。多職種参加型回診で、連携の在り方についても学習できます。
- 3) 症例検討会(毎日2回):朝に新入院症例、昼に研修医が受け持っている診断・治療困難例、臨床研究症例などについて専攻医が報告し、指導医からのフィードバック、質疑などを行います。
- 4) ランチョンセミナー(毎週2回):昼食をとりながら、臨床トピックについてミニレクチャーを受けます。現在は小児科関連だけではなく、全診療科にかかわる内容となっているので、偏らない知識を得ることができます。
- 5) ハンズオンセミナー(適宜):非繁忙時などに診療スキルの実践的なトレーニングを行います。チームスキルを磨くことができます。
- 6) グラウンドラウンド(年4回):臨床トピックについて、専門家のレクチャー、関連する症例報告を行い、総合討論を行います。
- 7) CPC、または死亡症例カンファレンス(3か月に1回):死亡・剖検例、難病・稀少症例についての病理診断を検討する。病理解剖の同意がなかった症例についてはM&Mカンファレンスの形式で振り返ります。
- 8) 周産期合同カンファレンス(毎週):産科、NICU、関連診療科と合同で、超低出生体重児、手術症例、先天異常、死亡例などの症例検討を行い、臨床倫理など小児科専門医のプロフェッショナルリズムについても学びます。
- 9) プレネイタルカンファレンス(毎月):出生前診断がついている母体・胎児に関する情報共有を行い、出生後の治療方針を立てる経緯を学べます。
- 10) 抄読会・研究報告会(毎週):受持症例等に関する論文概要を、学会同様のプレゼン形式で行い、出席者全員の評価を受けます。専攻医は年に3回は発表するよう割り当てられますが、必ず指導医がスーパーバイザーとしてつくので、論文の選定、批判的吟味、統計学的妥当性、自施設臨床応用の可否など、学問的態度が身につきます。
- 11) 合同勉強会(年2回):「若葉小児科臨床研究会」に専攻医は原則的に参加し、他プログラムを履修している専攻医らと切磋琢磨する機会を持つことができます。
- 12) ふりかえり:毎月1回、専攻医と指導医が1対1で1か月間の研修をふりかえる機会をもちます。研修上の問題や悩み、研修(就業)環境、研修の進め方、キャリア形成などについて、ざっくばらんな雰囲気話し合いを行います。
- 13) 学生・初期研修医に対する指導:病棟や外来で医学生・初期研修医を指導します。高槻病院では大阪医科大学、神戸大学、兵庫医科大学と3大学の学生実習・見学を受け入れており、つねに専攻医がその面倒を見る役割を果たしています。後輩を指導することは、自分の知識を整理・確認することにつながることから、当プログラムでは、専攻医の重要な取組と位置づけています。

### 3-3. 学問的姿勢

当プログラムでは、3年間の研修を通じて科学的思考、生涯学習の姿勢、研究への関心などの学問的姿勢も学んでいきます。

- 1) 受持患者などについて、常に最新の医学情報を吸収し、診断・治療に反映できる。
- 2) 高次医療を経験し、病態・診断・治療法の臨床研究に協力する。
- 3) 国際的な視野を持って小児医療を行い、国際的な情報発信・貢献に協力する。
- 4) 指導医などからの評価を謙虚に受け止め、ふりかえりと生涯学習ができるようにする。

また、小児科専門医資格を受験するためには、査読制度のある雑誌に小児科に関連する筆頭論文1編を發表していることが求められます。論文執筆には1年以上の準備を要しますので、研修2年目のうちに指導医の助言を受けながら、論文テーマを決定し、投稿の準備を始めることが望まれます。

### 3-4. 医師に必要なコアコンピテンシー、倫理性、社会性

コアコンピテンシーとは医師としての中核的な能力と態度のことで、第3項の「小児科専門医の役割」に関する到達目標が、これに該当します。特に「医療のプロフェッショナル」は小児科専門医としての倫理性や社会性に焦点を当てています。下記の項目の意味を熟考したうえで、3年間のうちにならず到達するよう努力してください。特に、院内で実施される年5回の医療安全、感染対策、医療倫理に関する研修会は出席必須であり、**1回でも欠けていれば専門研修が終了したとは認められません**。また、小児に関する社会的な問題(少子化、育児不安、小児虐待など)に対処する院内のチームの活動に関心を持って、積極的に参加するようにしてください。

- 1) 子どもを一個の人格として捉え、年齢・発達段階に合わせた説明・告知と同意を得ることができる。
- 2) 患者のプライバシーに配慮し、小児科医としての社会的・職業的責任と医の倫理に沿って職務を全うできる。
- 3) 小児医療に関わるロールモデルとなり、後進の教育に貢献できる。
- 4) 社会に対して小児医療に関する啓発的・教育的取り組みができる。
- 5) 小児医療に関わる多くの専門職と協力してチーム医療を実践できる。
- 6) 小児医療の現場における安全管理・感染管理に対して適切なマネジメントができる。
- 7) 医療経済・社会保険制度・社会的資源を考慮しつつ、適切な医療を実践できる。

## 4. 研修施設群による研修プログラムと地域医療についての考え方

### 4-1 年次毎の研修計画

日本小児科学会では研修年次毎の達成度(マイルストーン)を定めています(下表)。小児科専門研修においては広範な領域をローテーションしながら研修するため、研修途中においてはマイルストーンの達成度は専攻医ごとに異なっていますが、研修修了時点で一定レベルに達していることが望まれます。「小児科専門医の役割(16項目)」の各項目に関するマイルストーンについては、研修マニュアルを参照してください。研修3年次はチーフレジデントとして専攻医全体のとりまとめ、後輩の指導、研修プログラムへの積極的関与など、責任者としての役割が期待されます。

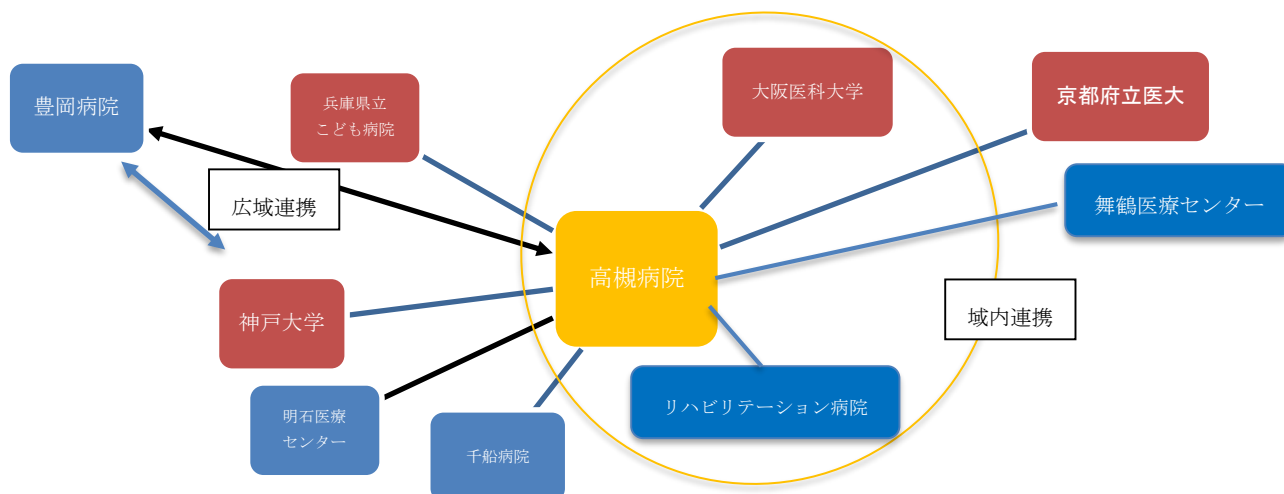
1年次	健康な子どもと家族、common disease、小児保健・医療制度の理解 基本的診療技能(面接、診察、手技)、健康診査法の修得 小児科総合医、育児・健康支援者としての役割を自覚する
2年次	病児と家族、重症疾患・救急疾患の理解 診療技能に習熟し、重症疾患・救急疾患に的確に対応できる 小児科総合医としての実践力を高める、後輩の指導
3年次 (チーフレジデント)	高度先進医療、希少難病、障がい児に関する理解 高度先進医療、希少難病、障がい児に関する技能の修得 子どもの代弁者、学識者、プロフェッショナルとしての実践 専攻医とりまとめ、後輩指導、研修プログラムへの積極的関与

## 4-2 研修施設群と研修モデル

小児科専門研修プログラムは3年間(36か月間)と定められています。本プログラムにおける研修施設群と、年次毎の研修モデルは下表のとおりです。地域医療研修は、①医療圏内の複数施設による地域完結型医療と、②地方型単一医療施設による医療(対応不可能な場合、圏外への搬送を要する)の両面を研修します。前者は、当院と大阪医科大学、愛仁会リハビリテーション病院の連携を回ることによって、後者は公立豊岡病院、舞鶴医療センターで経験できるようにプログラムされています。神戸大学、兵庫県立こども病院、京都府立医大では必要に応じて、専門性の高い領域を研修します。

	研修基幹施設 高槻病院	連携施設 豊岡病院	連携施設 明石医療センタ	連携施設 リハビリ病院	連携施設 大阪医大病院	連携施設 神戸大学病院	連携施設 兵庫こども病院	連携施設 京都府立医科 大学附属病院	連携施設 舞鶴医療セ ンター
医療圏	大阪三島	兵庫但馬	兵庫東播磨医	大阪三島	大阪三島	兵庫神戸	兵庫神戸	京都乙訓	京都中丹
年間入院数	2,031	600	1531	425	1500	877	6383	1,103	950
年間外来数	34,989	15000	8665	0	29292	15609	9369	21,220	14,000
専門医数	12	3	6	3	28	33	63	39	3
(うち指導医	12	3	5	3	28	18	60	20	3
専攻医 イ	1	2						3	
専攻医 ロ	1	2			3				
専攻医 ハ	1	2				3			
専攻医 ニ	1						3		2
専攻医 ホ	1			3					2
専攻医 ヘ	1		3		2				
研修期間	24~30 か月	3~6 か月	3~6 か月	3 か月	3~12 か月	3~12 か月	3~6 か月	3~6 か月	3~6 か月
施設での 研修内容	小児科学のすべての領域をくまなく経験し、小児科医として必須の知識と診療技能を習得する。	あらゆる病態が一施設に集中する地方総合病院ならではの診療を経験する。精神・心理疾患も習得できる	一般小児、新生児とともに、高度医療に偏らない診療を経験する。	亜急性期から慢性期の小児医療、在宅医療、福祉制度について研修する	手術を必要とする心疾患、神経疾患、消化器病、膠原病等の専門性の高い疾患に関して知識と診療技能を習得する。	腎・神経・筋疾患等の専門性の高い疾患に関して知識と診療技能を習得する。	血液・がん等の専門性の高い疾患に関して知識と診療技能を習得する。	血液・がん等の専門性の高い疾患に関して知識と診療技能を習得する。	あらゆる病態が一施設に集中する地方総合病院ならではの診療を経験する。精神・心理疾患も習得できる

その他の関連施設	年間入院数	年間外来数	専門医数	指導医数
愛仁会千船病院	1503	24911	9	9



### <領域別の研修目標>

研修領域	研修目標	基幹研修施設	専門性の高い連携施設	総合的な連携施設
診療技能全般	小児の患者に適切に対応し、特に生命にかかわる疾患や治療可能な疾患を見逃さないために小児に見られる各症候を理解し、情報収集と身体診察を通じて病態を推測するとともに、疾患の出現頻度と重症度に応じた的確に診断し、患者・家族の心理過程や苦痛、生活への影響に配慮する能力を身につける。 1. 平易な言葉で患者や家族とコミュニケーションをとる。 2. 症候をめぐる患者と家族の解釈モデルと期待を把握し、適切に対応する。 3. 目と耳と手を駆使し、診察用具を適切に使用して、基本的な診察を行う。 4. 対診・紹介を通して、医療者間の人間関係を確立する。 5. 地域の医療資源を活用する。 6. 診療録に利用価値の高い診療情報を記載する。 7. 対症療法を適切に実施する。 8. 臨床検査の基本を理解し、適切に選択・実施する。	高槻病院		
小児保健	子どもが家庭や地域社会の一員として心身の健康を維持・向上させるために、成長発達に影響を与える文化・経済・社会的要因の解明に努め、不都合な環境条件から子どもを保護し、疾病・傷害・中毒の発生を未然に防ぎ、医療・社会福祉資源を活用しつつ子どもや家族を支援する能力を身につける。	同上		リハビリテーション病院
成長・発達	子どもの成長・発達に異常をきたす疾患を適切に診断・治療するために、身体・各臓器の成長、精神運動発達、成長と発達に影響する因子を理解し、成長と発達を正しく評価し、患者と家族の心理社会的背景に配慮して指導する能力を身につける。	同上		
栄養	小児の栄養改善のために、栄養所要量や栄養生理を熟知し、母乳育児や食育を推進し、家庭や地域、環境に配慮し、適切な栄養指導を行う能力を身につける。	同上		
水・電解質	小児の体液生理、電解質、酸塩基平衡の特殊性を理解し、脱水や水・電解質異常の的確な診断と治療を行う能力を身につける。入院患者を担当しながら、全身管理の一環として水・電解質管理を学ぶ。	同上		
新生児	新生児の生理、新生児期特有の疾患と病態を理解し、母子早期接触や母乳栄養を推進し、母子の愛着形成を支援するとともに、母体情報、妊娠・分娩経過、系統的な身体診察、注意深い観察に基づいて病態を推測し、侵襲度に配慮して検査や治療を行う能力を修得する。	同上		明石医療センター



先天異常	主な先天異常、染色体異常、奇形症候群、遺伝子異常のスクリーニングや診断を一般診療の中で行うために、それら疾患についての知識を有し、スクリーニング、遺伝医学的診断法、遺伝カウンセリングの基本的知識と技能を身につける。	同上		
先天代謝異常・代謝性疾患	主な先天代謝異常症の診断と治療を行うために、先天代謝異常症の概念と基本的な分類を理解し、新生児マス・スクリーニング陽性者には適切に対応し、一般診療の中で種々の症状・所見から先天代謝異常症を疑い、緊急を要する病態には迅速に対応し、適切なタイミングで専門医へ紹介する技能を身につける。	同上		
内分泌	内分泌疾患に対して適切な初期対応と長期管理を行うために、各種ホルモンの一般的概念、内分泌疾患の病態生理を理解し、スクリーニング検査や鑑別診断、緊急度に応じた治療を行うことのできる基本的能力を身につける。	同上		
生体防御免疫	一般診療の中で免疫異常症を疑い、適切な診断と治療ができるために、各年齢における免疫能の特徴を理解し、免疫不全状態における感染症の診断、日常生活・学校生活へのアドバイスと配慮ができ、専門医に紹介できる能力を身につける。	同上		
膠原病リウマチ性疾患	主な膠原病・リウマチ性疾患について小児の診断基準に基づいた診断、標準的治療とその効果判定を行うために、系統的な身体診察、検査の選択、結果の解釈を身につけるとともに、小児リウマチの専門家との連携、整形外科・皮膚科・眼科・リハビリテーション科など多専門職とのチーム医療を行う能力を身につける。	同上	大阪医大	
アレルギー	アレルギー反応の一連の仕組み、非即時型アレルギーの病態、IgE抗体を介した即時型アレルギーについて、アトピー素因を含めた病歴聴取、症状の推移の重要性を理解し、十分な臨床経験を積んで、検査・診断・治療法を修得する。	同上		
感染症	主な小児期の感染症について、疫学、病原体の特徴、感染機構、病態、診断・治療法、予防法を理解し、病原体の同定、感染経路の追究、感染症サーベイランスを行うとともに、薬剤耐性菌の発生や院内感染予防を認識し、患者・家族および地域に対して適切な指導ができる能力を修得する。	同上		
呼吸器	小児の呼吸器疾患を適切に診断・治療するため、成長・発達にともなう呼吸器官の解剖学的特性や生理的変化、小児の身体所見の特徴を理解し、それらに基づいた診療を行い、急性呼吸不全患者には迅速な初期対応を、慢性呼吸不全患者には心理社会的側面にも配慮した対応能力を身につける。	同上		
消化器	小児の主な消化器疾患の病態と症候を理解し、病歴聴取・診察・検査により適切な診断・治療・予防を行い、必要に応じて外科等の専門家と連携し、緊急を要する消化器疾患に迅速に対応する能力を身につける。	同上	大阪医大	
循環器	主な小児の心血管系異常について、適切な病歴聴取と身体診察を行い、基本的な心電図・超音波検査結果を評価し、初期診断と重症度を把握し、必要に応じて専門家と連携し、救急疾患については迅速な治療対応を行う能力を身につける。	同上	大阪医大	
血液	造血系の発生・発達、止血機構、血球と凝固因子・線溶系異常の発生機序、病態を理解し、小児の血液疾患の鑑別診断を行い、頻度の高い疾患については正しい治療を行う能力を修得する。	同上	兵庫こども	
腫瘍	小児の悪性腫瘍の一般的特性、頻度の高い良性腫瘍を知り、初期診断法と治療の原則を理解するとともに、集学的治療の重要性を認識して、腫瘍性疾患の診断と治療を行う能力を修得する。	同上	兵庫こども	
腎・泌尿器	頻度の高い腎・泌尿器疾患の診断ができ、適切な治療を行い、慢性疾患においては成長発達に配慮し、緊急を要する病態や難治性疾患には指導医の監督下で適切に対応する能力を修得する。	同上	神戸大学	
生殖器	専門家チーム(小児内分泌科医、小児外科医/泌尿器科医、形成外科医、小児精神科医/心理士、婦人科医、臨床遺伝医、新生児科医などから構成されるチーム)と連携し、心理的側面に配慮しつつ治療方針を決定する能力を修得する。	同上		

神経・筋	主な小児神経・筋疾患について、病歴聴取、年齢に応じた神経学的診察、精神運動発達および神経学的評価、脳波、神経放射線画像などの基本的検査を実施し、診断・治療計画を立案し、また複雑・難治な病態については、指導医や専門家の指導のもと、患者・家族との良好な人間関係の構築、維持に努め、適切な診療を行う能力を修得する。	同上	神戸大学 大阪医大	
精神・行動・心身医学	小児の訴える身体症状の背景に心身医学的問題があることを認識し、出生前からの小児の発達と母子相互作用を理解し、主な小児精神疾患、心身症、精神発達の異常、親子関係の問題に対する適切な初期診断と対応を行い、必要に応じて専門家に紹介する能力を身につける。	同上		豊岡病院
救急	小児の救急疾患の特性を熟知し、バイタルサインを把握して年齢と重症度に応じた適切な救命・救急処置およびトリアージを行い、高次医療施設に転送すべきか否かとその時期を判断する能力を修得する。	同上		
思春期医学	思春期の子どものこころと体の特性を理解し、健康問題を抱える思春期の子どもと家族に対して、適切な判断・対応・治療・予防措置などの支援を行うとともに、関連する診療科・機関と連携して社会的支援を行う能力を身につける。	同上		豊岡病院
地域総合小児医療	地域の一次・二次医療、健康増進、予防医療、育児支援などを総合的に担い、地域の各種社会資源・人的資源と連携し、地域全体の子どもを全人的・継続的に診て、小児の疾病の診療や成長発達、健康の支援者としての役割を果たす能力を修得する。	同上		豊岡病院 リハビリ 病院 明石医療 センター

※ 各領域の診療実績(病院における患者数)は申請書に記載があります。

### 4-3 地域医療の考え方

当プログラムは高槻病院小児科を基幹施設とし、大阪府の三島医療圏とその周辺(北河内・豊能)の小児医療を支える病院群における医療を経験すると同時に、医療過疎地域において大きな役割を果たしている病院での研修を必修とする地域医療に十分配慮したものです。3年間の研修期間のうち、1年次はcommon diseaseを中心に、一般的な小児・新生児領域の標準的医療、地域医療をバランスよく習得します。2年次は1年目の習得度を見ながら、1年目同様に症例に当たり、疾患の管理のみならず、予防接種をはじめとする育児保健指導から社会的、心理的問題に適切に対応することを学びます。3年次はより重篤、稀有疾患にあたることで、専門性の高い疾患をいつ、どのようにコンサルトするか判断できるようになる一方で、地域医療連携の窓口や医療チームのリーダーとしての振る舞いを学びます。これらの内容は、高槻病院内で大部分研修できますが、医療の地域差、特徴のある病院の役割を学ぶことも必要です。在宅医療や保健福祉分野、医療資源の活用については、愛仁会リハビリテーション病院において、虐待、特定妊婦などの問題は千船病院において、地方型の地域医療は公立豊岡病院、明石医療センター、舞鶴医療センターにおいて、より深く研修することが可能です。

## ＜地域小児総合医療の具体的到達目標＞

- (1) 子どもの疾病・傷害の予防, 早期発見, 基本的な治療ができる。
  - (ア) 子どもや養育者とのコミュニケーションを図り, 信頼関係を構築できる。
  - (イ) 予防接種について, 養育者に接種計画, 効果, 副反応を説明し, 適切に実施する。副反応・事故が生じた場合には適切に対処できる。
- (2) 子どもをとりまく家族・園・学校など環境の把握ができる。
- (3) 養育者の経済的・精神的な育児困難がないかを見極め, 虐待を念頭に置いた対応ができる。
- (4) 子どもや養育者からの確かな情報収集ができる。
- (5) Common Disease の診断や治療, ホームケアについて本人と養育者に分かりやすく説明できる。
- (6) 重症度や緊急度を判断し, 初期対応と, 適切な医療機関への紹介ができる。
- (7) 稀少疾患・専門性の高い疾患を想起し, 専門医へ紹介できる。
- (8) 乳幼児健康診査・育児相談を実施できる。
  - (ア) 成長・発達障害, 視・聴覚異常, 行動異常, 虐待等を疑うことができる。
  - (イ) 養育者の育児不安を受け止めることができる。
  - (ウ) 基本的な育児相談, 栄養指導, 生活指導ができる。
- (9) 地域の医療・保健・福祉・行政の専門職, スタッフとコミュニケーションをとり協働できる。
- (10) 地域の連携機関の概要を知り, 医療・保健・福祉・行政の専門職と連携し, 小児の育ちを支える適切な対応ができる。

## 5. 専門研修の評価

専門研修を有益なものとし、到達目標達成を促すために、当プログラムでは指導医が専攻医に対して様々な形成的評価(アドバイス、フィードバック)を行います。研修医自身も常に自己評価を行うことが重要です(ふりかえりの習慣、研修手帳の記載など)。毎年2回、各専攻医の研修の進捗状況をチェックし、3年間の研修修了時には目標達成度を総括的に評価し、研修修了認定を行います。指導医は、臨床経験10年以上の経験豊富な臨床医で、適切な教育・指導法を習得するために、日本小児科学会が主催する指導医講習会、もしくはオンラインセミナーで研修を受け、日本小児科学会から指導医としての認定を受けています。

### 1) 指導医による形成的評価

- ◇ 日々の診療において専攻医を指導し、アドバイス・フィードバックを行う。
- ◇ 毎週の教育的行事(回診、カンファレンス等)で、研修医のプレゼンなどに対してアドバイス・フィードバックを行う。
- ◇ 毎月1回の「ふりかえり」では、専攻医と指導医が1対1で集まり、研修をふりかえり、研修上の問題点や悩み、研修の進め方、キャリア形成などについて非公式の話し合いが持たれ、指導医からアドバイスを行う。
- ◇ 毎年2回、専攻医の診療を観察し、記録・評価して研修医にフィードバックする(Mini-CEX)。
- ◇ 毎年2回、研修手帳のチェックを受ける。

## 2) 専攻医による自己評価

- ◇ 日々の診療・教育的行事において指導医から受けたアドバイス・フィードバックに基づき、自らふりかえりを行う。
- ◇ 毎月1回の「ふりかえり」では、指導医とともに1か月間の研修をふりかえり、研修上の問題点や悩み、研修の進め方、キャリア形成などについて考える機会を持つ。
- ◇ 毎年2回、Mini-CEX による評価を受け、その際、自己評価も行う。
- ◇ 毎年2回、研修手帳の記載を行い、自己評価とふりかえりを行う。

## 3) 総括的評価

- ◇ 毎年1回、年度末に研修病院での 360 度評価を受ける(指導医、医療スタッフなど多職種)。
- ◇ 3年間の総合的な修了判定は研修管理委員会が行います。修了認定されると小児科専門医試験の申請を行うことができます。

# 6. 修了判定

## 1) 評価項目:以下の2点と総合判定で行います

- (1) 小児科医として必須の知識および問題解決能力
- (2) 小児科専門医としての適切なコミュニケーション能力および態度

## 2) 評価基準と時期

- (1) の評価:簡易診療能力評価 Mini-CEX を参考にします。指導医は専攻医の診療を 10 分程度観察して研修手帳に記録し、その後研修医と 5~10 分程度振り返ります。評価項目は、病歴 聴取、診察、コミュニケーション(態度)、臨床判断、プロフェッショナリズム、まとめる力・能率、総合的評価の 7 項目です。毎年 2 回(10 月頃と 3 月頃)、3 年間の専門研修期間中に合計 6 回行います。
- (2) の評価:360 度評価を参考にします。専門研修プログラム統括責任者、連携施設の専門研修担当者、指導医、小児科看護師、同時期に研修した専攻医などが、①総合診療能力、②育児支援の姿勢、③代弁する姿勢、④学識獲得の努力、⑤プロフェッショナルとしての態度について、概略的な 360 度評価を行います。
- (3) 総括判定:研修管理委員会が上記の Mini-CEX, 360 度評価を参考に、研修手帳の記載、症例サマリ、診療活動・学術活動などを総合的に評価して、修了判定します。研修修了判定がおりないと、小児科専門医試験を受験できません。
- (4) 「妊娠・出産、産前後に伴う研修期間の休止」、「疾病での休止」、「短時間雇用形態での研修」、「専門研修プログラムを移動する場合」、「その他一時的にプログラムを中断する場合」に相当する場合は、その都度諸事情および研修期間等を考慮して判定を行います。

<専門医が専門研修プログラムの修了に向けて行うべきこと>

プログラム修了認定、小児科専門医試験の受験のためには、以下の条件が満たされなければなりません。チェックリストとして利用して下さい。

1		「小児科専門医の役割」に関する目標達成(研修手帳)
2		「経験すべき症候」に関する目標達成(研修手帳)
3		「経験すべき疾患」に関する目標達成(研修手帳)
4		「習得すべき診療技能と手技」に関する目標達成(研修手帳)
5		Mini-CEX による評価(年2回、合計6回、研修手帳)
6		360度評価(年1回、合計3回)
7		30症例のサマリー(領域別指定疾患を含むこと)
8		講習会受講:医療安全、医療倫理、感染防止など
9		筆頭論文1編の執筆(小児科関連論文、査読制度のある雑誌掲載)

## 7. 専門研修プログラム管理委員会

### 7-1 専門研修プログラム管理委員会の業務

本プログラムでは、基幹施設である高槻病院小児科に、基幹施設の研修担当委員および各連携施設での責任者から構成され、専門研修プログラムを総合的に管理運営する「専門研修プログラム管理委員会」を、また連携施設には「専門研修連携施設プログラム担当者」を置いています。プログラム統括責任者は研修プログラム管理委員会を定期的開催し、以下の(1)～(10)の役割と権限を担います。専門研修プログラム管理委員会の構成メンバーには、医師以外に、看護部、病院事務部、薬剤部、検査部 などの多種職が含まれます。

<研修プログラム管理委員会の業務>

- 1) 研修カリキュラムの作成・運用・評価
- 2) 個々の専攻医に対する研修計画の立案
- 3) 研修の進捗状況の把握(年度毎の評価)
- 4) 研修修了認定(専門医試験受験資格の判定)
- 5) 研修施設・環境の整備
- 6) 指導体制の整備(指導医 FD の推進)
- 7) 学会・専門医機構との連携、情報収集
- 8) 専攻医受け入れ人数などの決定
- 9) 専門研修を開始した専攻医の把握と登録
- 10) サイトビジットへの対応

## 7-2 専門医の就業環境(統括責任者、研修施設管理者)

本プログラムの統括責任者と研修施設の管理者は、専攻医の勤務環境と健康に対する責任を負い、専攻医のために適切な労働環境の整備を行います。労働安全委員会とリンクしながら、専攻医の心身の健康を配慮し、勤務時間が週 80 時間を越えないよう、また過重な勤務にならないよう、適切な休日の保証と工夫を行うよう配慮します。当直業務と夜間診療業務の区別と、それぞれに対応した適切な対価の支給を行い、当直あるいは夜間診療業務に対しての適切なバックアップ体制を整備します。研修年次毎に専攻医および指導医は専攻医指導施設に対する評価も行い、そこには労働時間、当直回数、給与など、労働条件についての内容が含まれ、その内容は高槻病院小児科専門研修管理委員会に報告されます。

## 7-3 専門研修プログラムの改善

- 1) 研修プログラム評価(年度毎): 専攻医はプログラム評価表(下記)に記載し、毎年1回(年度末)高槻病院専門研修管理委員会に提出してください。専攻医からプログラム、指導体制等に対して、いかなる意見があっても、専攻医はそれによる不利益を被ることはありません。「指導に問題あり」と考えられる指導医に対しては、基幹施設・連携施設のプログラム担当者、あるいは研修管理委員会として対応措置を検討します。問題が大きい場合、専攻医の安全を守る必要がある場合などには、高槻病院管理委員会を介さずに、いつでも直接、下記の連絡先から日本専門医機構の小児科領域研修委員会に訴えることができます。この内容には、パワーハラスメント、セクシャルハラスメントなどの人権問題が含まれます。

電話番号: 03-3201-3930、e-mail アドレス: senmoni-kensyu@rondo.ocn.ne.jp

住所: 〒100-0005 東京都千代田区丸の内 3-5-1 東京国際フォーラム D 棟 3 階

平成( )年度 高槻病院小児科専門研修プログラム評価		
専攻医氏名		
研修施設	1.	2.
研修環境・待遇		
経験症例・手技		

指導体制		
指導方法		
自由記載欄		

- 2) 研修プログラム評価(3年間の総括): 3年間の研修修了時には、当プログラム全般について研修カリキュラムの評価を記載し、専門医機構へ提出してください。(小児科臨床研修手帳)

<研修カリキュラム評価(3年間の総括)>		
A良い Bやや良い Cやや不十分 D不十分		
項目	評価	コメント
子どもの総合診療		
成育医療		
小児救急医療		
地域医療と社会資源の活用		
患者・家族との信頼関係		
プライマリ・ケアと育児支援		
健康支援と予防医療		
アドボカシー		
高次医療と病態研究		
国際的視野		
医の倫理		
省察と研鑽		
教育への貢献		
協働医療		
医療安全		
医療経済		

総合評価		
自由記載欄		

- 3) サイトビジット: 専門医機構によるサイトビジット(ピアレビュー、7-6参照)に対しては研修管理委員会が真摯に対応し、専門医の育成プロセスの制度設計と専門医の育成が保証されているかのチェックを受け、プログラムの改善に繋がります。また、専門医機構・日本小児科学会全体としてプログラムの改善に対して責任をもって取り組みます。

#### 7-4 専攻医の採用と修了

- 1) 受け入れ専攻医数: 本プログラムでの毎年の専攻医募集人数は、専攻医が3年間の十分な専門研修を行えるように配慮されています。本プログラムの指導医総数は53名(基幹施設 12名、連携施設 41名、ほか関連施設あり)であるが、整備基準で定めた過去3年間の小児科専門医の育成実績(専門医試験合格者数の平均+5名程度以内)から5名を受け入れ人数とします。

受け入れ人数	( 5 )名
--------	--------

- 2) 採用: 高槻病院小児科専門研修プログラム管理委員会は、専門研修プログラムを毎年4~5月に公表し、6~8月に説明会を実施し応募者を募集します。研修プログラムへの応募者は、9月30日までに、プログラム統括責任者宛に所定の「応募申請書」および履歴書等定められた書類を提出してください。申請書は、高槻病院臨床研修教育部の website(<http://www.takatsuki.ajinkai.or.jp/clinical-training/second-training/>)よりダウンロードするか、電話あるいは e-mail で問い合わせてください(Tel: 072-681-3801(代表)/ t.kensyu@ajk.takatsuki-hp.or.jp)。原則として10月中に書類選考および面接を行い、専門研修プログラム管理委員会は審査のうえ採否を決定します。採否は文書で本人に通知します。採用時期は11月30日(全領域で統一)です。なお、定員に満たない場合、12月中に追加募集することがあります
- 3) 研修開始届け: 研修を開始した専攻医は、各年度の5月31日までに以下の専攻医氏名報告書を、高槻病院小児科専門研修プログラム管理委員会(#####@xxxxxxxxxx)に提出してください。専攻医氏名報告書: 医籍登録番号・初期研修修了証・専攻医の研修開始年度(様式###)、専攻医履歴書(様式 15-3 号)



- 4) 修了(6. 修了判定参照):毎年1回、研修管理委員会で各専攻医の研修の進捗状況、能力の修得状況を評価し、専門研修3年修了時に、小児科専門医の到達目標にしたがって達成度の総括的評価を行い、修了判定を行います。修了判定は、専門研修プログラム管理委員会の評価に基づき、プログラム統括責任者が行います。「妊娠・出産、産前後に伴う研修期間の休止」、「疾病での休止」、「短時間雇用形態での研修」、「専門研修プログラムを移動する場合」、「その他一時的にプログラムを中断する場合」に相当する場合は、その都度諸事情および研修期間等を考慮して判定します。

## 7-5 小児科研修の休止・中断、プログラム移動、プログラム外研修の条件

- 1) 研修の休止・中断期間を除いて3年以上の専門研修を行わなければなりません。勤務形態は問いませんが、専門医研修であることを統括責任者が認めることが絶対条件です(大学院や留学などで常勤医としての勤務形態がない期間は専門研修期間としてはカウントされません)
- 2) 短時間雇用形態での研修は、3年間のうち6か月まで認めます。
- 3) 出産育児による研修の休止に関しては、研修休止が6か月までであれば、休止期間以外での規定の症例経験がなされ、診療能力が目標に到達しているとプログラム管理委員会が判断すれば、3年間の専攻医研修修了を認めます。
- 4) 病気療養による研修休止の場合は、研修休止が3か月までであれば、休止期間以外で規定の症例経験がなされ、診療能力が目標に到達しているとプログラム管理委員会が判断すれば、3年間の専攻医研修修了を認めます。
- 5) 諸事情により専門医研修プログラムを中断し、プログラムを移動せざるをえない場合には、日本専門医機構内に組織されている小児科領域研修委員会へ報告、相談し、承認された場合には、プログラム統括責任者同士で話し合いを行い、専攻医のプログラム移動を行います。

## 7-6 研修に対するサイトビジット

専門研修の質の担保と専攻医の満足度評価は、月例の院内委員会や管理委員会によって定期的に行われますが、さらに、当プログラムは積極的に外部からの監査・調査を受けます。日本専門医機構からのサイトビジットにあたっては、基幹施設および連携施設の責任者は真摯に対応するとともに、求められた研修関連の資料等を提出し、また、専攻医、指導医、施設関係者へのインタビューに応じます。サイトビジットにより受けたプログラムの改善指導に対しては、専門研修プログラム管理委員会が必要な改善を迅速に行います。

## 8. 専門研修実績記録システム、マニュアル等

専門研修実績記録システム(様式)、研修マニュアル、指導医マニュアルは別途定めます。

### 研修マニュアル目次

- 序文(研修医・指導医に向けて)
- ようこそ小児科へ
- 小児科専門医概要
- 研修開始登録(プログラムへの登録)
- 小児科医の到達目標の活用(小児科医の到達目標 改定第6版)
- 研修手帳の活用と研修中の評価(研修手帳 改定第3版)
- 小児科医のための医療教育の基本について
- 小児科専門医試験告示、出願関係書類一式、症例要約の提出について  
第11回(2017年)以降の専門医試験について
- 専門医 新制度について
- 参考資料  
小児科専門医制度に関する規則、施行細則  
専門医にゆーず No.8, No.13
- 当院における研修プログラムの概要(モデルプログラム)

## 9. 専門研修指導医

指導医は、臨床経験10年以上(小児科専門医として5年以上)の経験豊富な小児科専門医で、適切な教育・指導法を習得するために、日本小児科学会が主催する指導医講習会もしくはオンラインセミナーで研修を受け、日本小児科学会から指導医としての認定を受けています。

## 10. Subspecialty 領域との連続性

現在、小児科に特化した Subspecialty 領域としては、小児神経専門医(日本小児神経学会)、小児循環器専門医(日本小児循環器病学会)、小児血液・がん専門医(日本小児血液がん学会)、新生児専門医(日本周産期新生児医学会)の4領域があり、当院は新生児の専門研修施設となっています。

本プログラムでは、基本領域の専門医資格取得から、Subspecialty 領域の専門研修へと連続的な研修が可能となるように配慮します。具体的には、小児神経領域は、大阪医科大学、神戸大学と連携しており、同様に小児循環器は大阪医科大学、兵庫県立こども病院、京都府立医科大学附属病院、小児血液がんは兵庫県立こども病院、京都府立医科大学附属病院と連携していますので、3年間の専門研修プログラムの枠内で、専攻医が希望する subspecialty 領域の疾患を、連携施設でも経験できるよう、当該領域の指導医と相談しながら研修計画を立案します。ただし、専攻医の定員などの関係で、希望領域の研修が必ず実現できるとは限らないこと、基本領域専門研修中に経験した疾患は、Subspecialty 領域の専門医資格申請に使用できない場合があることを了解ください。

以上