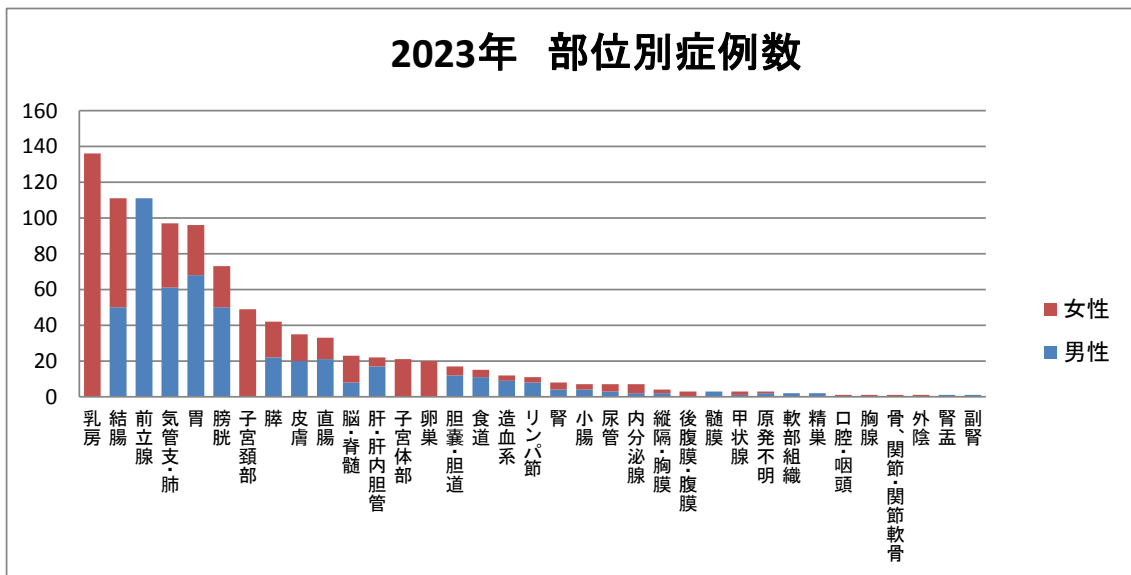


# 部位別症例数

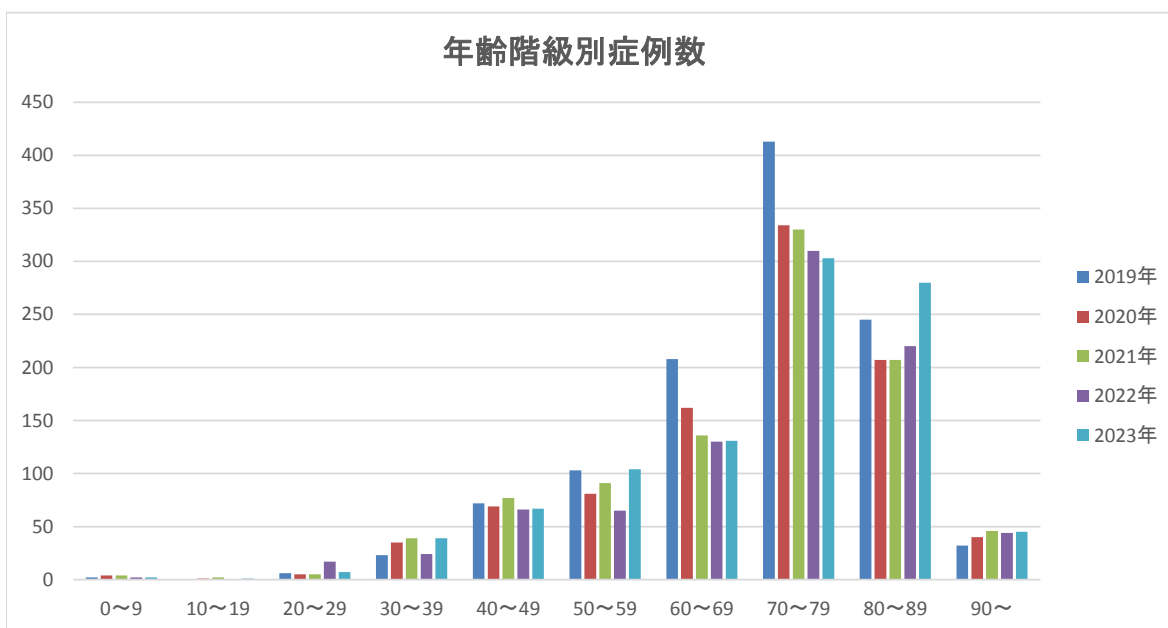
部位	2019年			2020年			2021年			2022年			2023年		
	男性	女性	総計	男性	女性	総計	男性	女性	総計	男性	女性	総計	男性	女性	総計
口腔・咽頭	3	1	4	1	0	1	3	0	3	5	1	6	0	1	1
食道	16	1	17	17	6	23	21	1	22	16	2	18	11	4	15
胃	61	37	98	57	30	87	53	38	91	60	31	91	68	28	96
小腸	4	2	6	7	1	8	7	2	9	2	0	2	4	3	7
結腸	66	42	108	60	49	109	55	47	102	61	63	124	50	61	111
直腸	30	12	42	12	17	29	20	24	44	25	12	37	21	12	33
肛門・肛門管	0	0	0	1	0	1	0	0	0	0	0	0	0	0	0
肝	16	9	25	13	7	20	10	11	21	17	4	21	17	5	22
胆嚢・胆道	10	8	18	11	15	26	11	9	20	9	8	17	12	5	17
膵	18	10	28	16	24	40	15	23	38	8	14	22	22	20	42
鼻腔・中耳	0	0	0	0	0	0	0	0	0	0	0	0	0	0	0
副鼻腔	0	1	1	0	0	0	0	0	0	0	0	0	0	0	0
喉頭	0	0	0	0	0	0	0	0	0	3	0	3	0	0	0
肺	87	48	135	80	33	113	62	41	103	57	34	91	61	36	97
胸腺	1	1	2	0	0	0	1	2	3	1	0	1	0	1	1
縦隔・胸膜	1	2	3	2	0	2	1	2	3	2	0	2	2	2	4
骨・関節・関節軟骨	0	0	0	1	0	1	0	0	0	1	0	1	0	1	1
造血系	11	5	16	14	5	19	7	12	19	12	10	22	9	3	12
皮膚	19	17	36	13	17	30	11	11	22	14	17	31	20	15	35
後腹膜	0	2	2	0	2	2	1	2	3	0	1	1	0	3	3
軟部組織	1	0	1	0	1	1	1	0	1	0	1	1	2	0	2
乳房	0	117	117	1	122	123	0	132	132	0	115	115	0	136	136
外陰	0	1	1	0	3	3	0	0	0	0	0	0	0	1	1
腔	0	1	1	0	0	0	0	0	0	0	0	0	0	0	0
子宮頸部	0	34	34	0	46	46	0	41	41	0	41	41	0	49	49
子宮体部	0	25	25	0	17	17	0	17	17	0	17	17	0	21	21
卵巣	0	21	21	0	17	17	0	14	14	0	9	9	0	20	20
胎盤	0	1	1	0	0	0	0	0	0	0	0	0	0	0	0
陰茎	0	0	0	1	0	1	1	0	1	0	0	0	0	0	0
前立腺	100	0	100	73	0	73	77	0	77	84	0	84	111	0	111
精巣	2	0	2	1	0	1	1	0	1	7	0	7	2	0	2
腎	5	0	5	6	1	7	9	3	12	4	4	8	4	4	8
腎盂	1	1	2	6	2	8	4	4	8	1	1	2	1	0	1
尿管	5	1	6	6	1	7	1	1	2	5	2	7	3	4	7
膀胱	160	48	208	79	15	94	71	16	87	55	14	69	50	23	73
髄膜	0	0	0	0	0	0	1	1	2	0	2	2	3	0	3
脳・脊髄	6	7	13	7	6	13	6	9	15	3	4	7	8	15	23
甲状腺	1	3	4	1	1	2	2	1	3	0	5	5	1	2	3
副腎	1	0	1	1	0	1	0	0	0	0	1	1	1	0	1
内分泌腺	2	1	3	0	0	0	1	4	5	4	1	5	2	5	7
リンパ節	4	4	8	3	4	7	7	2	9	2	2	4	8	3	11
原発不明	2	8	10	1	5	6	3	4	7	4	0	4	2	1	3
総計	633	471	1104	491	447	938	463	474	937	462	416	878	495	484	979

## 2023年 部位別症例数

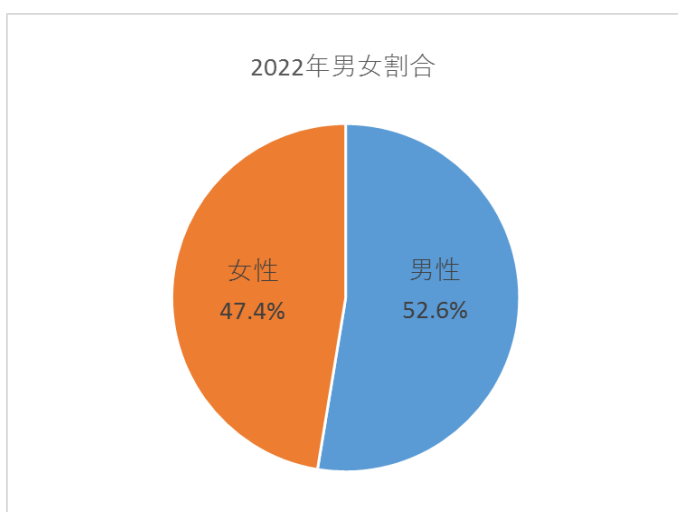


## 年齢階級別症例数

年齢階級	2019年	2020年	2021年	2022年	2023年
0～9	2	4	4	2	2
10～19	0	1	2	0	1
20～29	6	5	5	17	7
30～39	23	35	39	24	39
40～49	72	69	77	66	67
50～59	103	81	91	65	104
60～69	208	162	136	130	131
70～79	413	334	330	310	303
80～89	245	207	207	220	280
90～	32	40	46	44	45
総計	0	938	937	878	979



## 男女別患者割合



## 地域別患者数（高槻市、茨木市、摂津市、島本町）

	高槻市	茨木市	摂津市	島本町	その他の市 町村	他府県	合計
2019年	747	80	9	70	52	146	1104
2020年	694	68	15	53	45	63	938
2021年	712	60	8	61	49	47	937
2022年	680	70	8	44	34	42	878
2023年	765	87	6	48	29	44	979
合計	3598	365	46	276	209	342	4836

## 2023年部位別臨床病期

☆自施設で初回治療を開始した症例のみ抜粋

☆ステージ分類にはUICCにおけるTNM第8版を使用

部位	0期	I期	II期	III期	IV期	不明	合計
胃	-	51	11	4	7	6	79
結腸	25	30	10	19	11	4	99
直腸	6	10	5	2	1	4	28
肝臓	-	6	1	6	1	-	14
膵臓	-	3	3	4	12	-	22
肺	-	43	3	15	18	1	80
乳房	2	38	56	5	3	-	104
子宮頸	39	2	-	2	1	1	45
前立腺	-	14	32	17	11	-	74
膀胱	12	23	4	2	1	7	49

